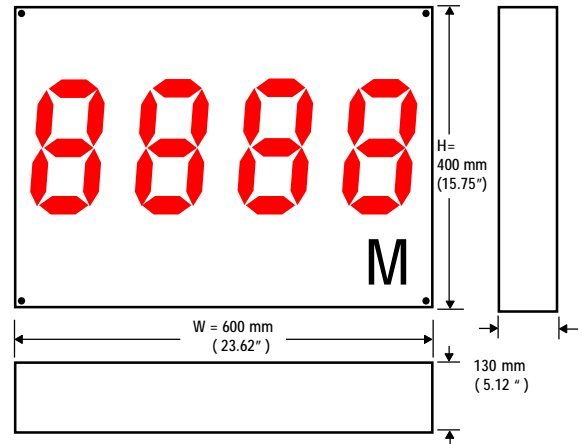


MT-W16 列系是將 4 位數字高 6.6"(168mm)的大型數字顯示放至於防水外框的顯示看板. DC4~20mA 或 DC0~10V 輸入對應數 SPAN 與 ZERO 值可數任意位設定於 -1999~9999, 小數點可設定 0~3 位數而輸入可設定選擇為 DC4~20mA 或 DC0~10V. 授權 (Auth) 則可限制參數設定的權限.



外型尺寸:



- 顯示字高：6.6"(168mm)字高,紅色 7-SEGMENT LED.
- 數字顏色：紅; 綠; 黃; 白.
- 顯示範圍：-1999~9999.
- 輸入信號：DC 4~20mA(Inp=0); DC 0~10V(Inp=1).
- 輸入阻抗：500ohm(DC 4~20mA); 1Mohm(Dc 0~10V).
- 設定參數：SPAN 999~9999, ZERO -999~9999, 小數點 0 ~ 3.
- 工作電源：DC12~24V, 或外加電源 AC100~240V 50/60 Hz 轉 DC12V~24V.
- 消耗功率：20W (Max.)
- 防護等級：IP66.
- 工作溫度：0~50°C, 濕度 80%RH 以下.
- 儲存溫度：0~60°C, 濕度 70%RH 以下.
- 外型尺寸：600(w) * 400(h) * 130(d) mm.

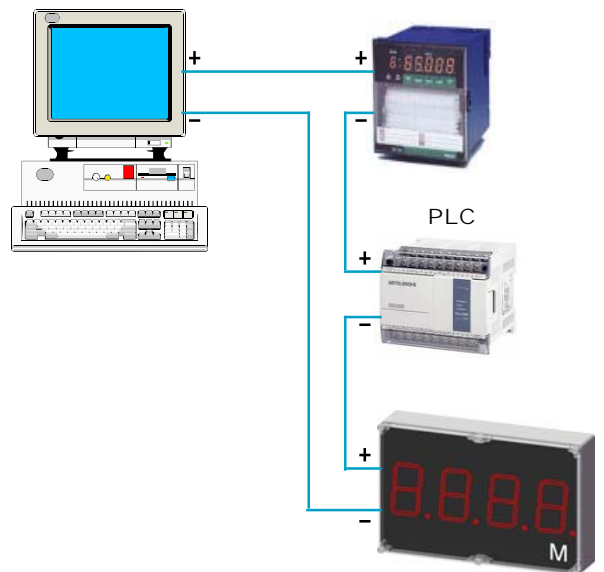
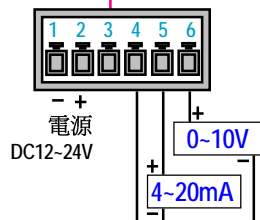
如與其他裝置串接時：
由於 3 組輸入為共地. 此看板接線請放至最後端.



個位數後面
歐式抽取式接線端子台

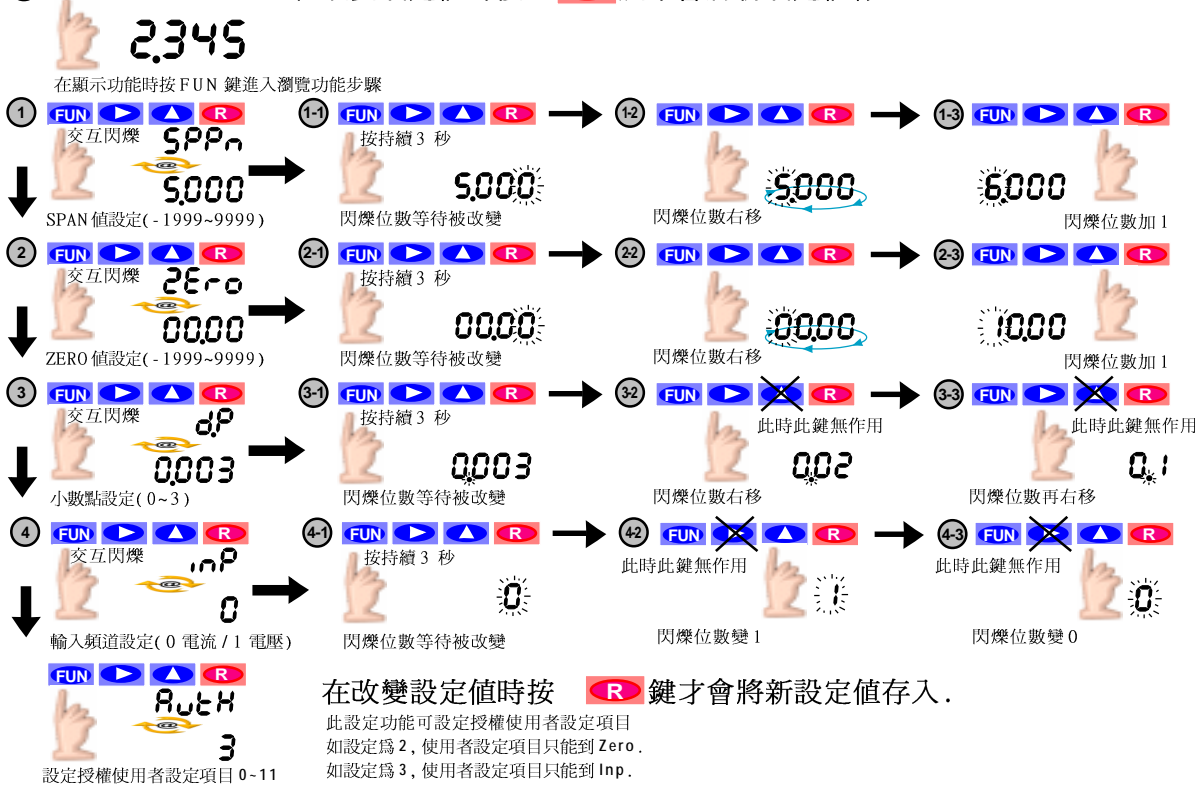
設定按鍵

- 按此鍵瀏覽設定值, 或變更設定值.
- 按此鍵右移待設定位數.
- 按此鍵待設定位數加 1 .
- 按此鍵跳出瀏覽功能. 或完成變更設定.



- FUN** 按此鍵可觀看各項設定值參數 (SPAN/ZERo/d-P/inP/Auth) 瀏覽功能。在瀏覽功能時按此鍵持續 3 秒將進入設定功能。
- ▶** 在設定功能時按此鍵將使待設定位數 (閃爍) 右移一位數。
- ▲** 在設定功能時按此鍵使待設定位數 (閃爍) 設定值加 1。
- R** 在瀏覽功能時按此鍵使顯示幕恢復顯示量測值同時取消瀏覽功能。在顯示量測值時按此鍵 (先按) + **FUN** 持續 3 秒時將作零點歸 0。

0 **FUN ▶ ▲ R** 在改變設定值時按 **R** 鍵才會將新設定值存入。



固定方式:

- 步驟-1: 鬆開塑膠螺絲.
- 步驟-2: 掀起透明上蓋.
- 步驟-3: 將底座用螺絲固定在牆壁.
- 步驟-4: 將看板吊掛於固定座.
- 步驟-5: 蓋上透明上蓋.
- 步驟-6: 鎖緊塑膠螺絲.

